

1 Trobada formativa GIPEV Sant Andreu de Llavaneres



1 Trobada formativa GIPEV

OBJECTIUS

- Aclarir dubtes.
- Posar en comú expectatives i interessos.
- Posar en marxa de l'equip de treball.
- Iniciar les accions prèvies per al desplegament del Ir Fòrum.

CONTINGUTS

- Concepte de ciutat educadora.
- Què és i com funciona un PEC? Què ha de ser i com ha de funcionar el PEV de Llavaneres?
- Què és i com funciona un GIPEC? Què ha de ser i com ha de funcionar el GIPEV de Llavaneres?
- Què hem de fer fins al Ir Fòrum: Pla de treball.

Què és un PEC

	QUÈ ÉS?	QUÈ NO ÉS?
Debat i conscienciació	<ul style="list-style-type: none"> • Un espai de reflexió, debat i conscienciació. • Un espai d'aprenentatge comunitari. 	<ul style="list-style-type: none"> • Un espai executiu per desplegar la política d'ensenyament (exclusivament). • Un espai per ordenar i coordinar el que ja es fa. • Un espai de reforç escolar. Anem més enllà.
Participació	<ul style="list-style-type: none"> • Un espai comunitari de participació. • Un espai d'incidència política i comunitària. • Un espai de consens. 	<ul style="list-style-type: none"> • Un espai per fer oposició. • Un espai per vehicular i justificar l'acció institucional. • El nou nom de la web d'educació de l'Ajuntament.
Planificació	<ul style="list-style-type: none"> • Un espai de planificació estratègica. • El full de ruta municipal en matèria educativa. • Un espai que tradueix voluntats en accions. • Un espai que construeix futur: afrontar els reptes. 	<ul style="list-style-type: none"> • Els deures de l'Ajuntament. • La guia del govern per a la legislatura.
Acció	<ul style="list-style-type: none"> • Un espai d'acció comunitària. • Un espai de corresponsabilització: Ajuntament i ciutadania. • Treball en xarxa 	<ul style="list-style-type: none"> • Un espai de reivindicació. • Un espai alternatiu. • Un espai d'assessorament a l'ajuntament: gerro decoratiu.

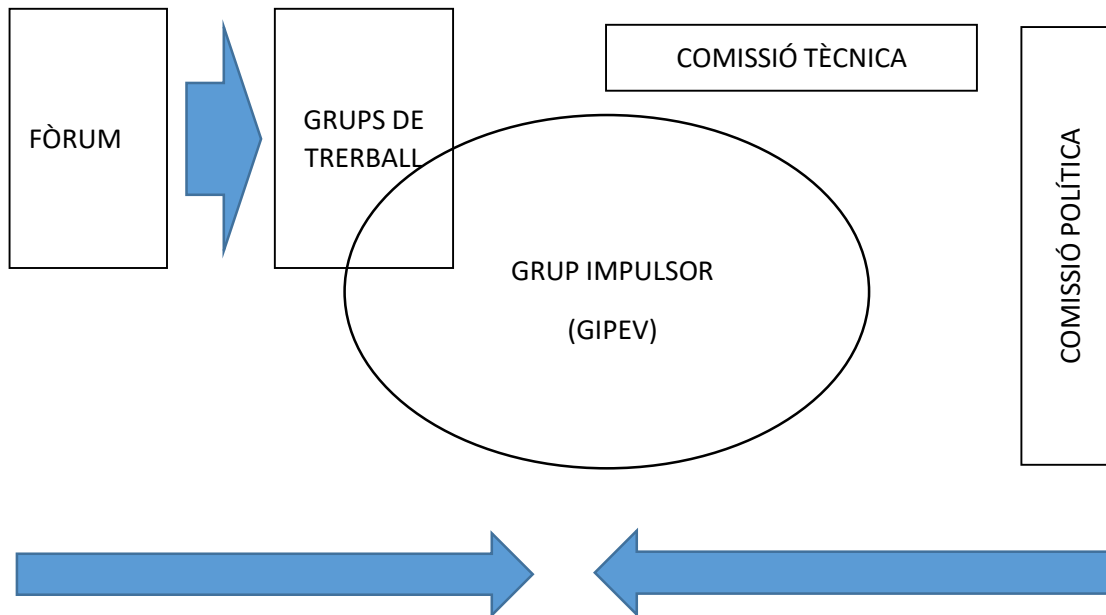
Què fan els PEC

- Mostra d'entitats
- Projecte d'aprenentatge i servei per a joves
- Maletes pedagògiques
- [Xarxa d'intercanvi de coneixements](#)
- Consell d'infància
- Conferències-xerrades-debats
- [Horts urbans](#)
- Camins escolars
- Premis a projectes educatius
- Festa de l'educació
- [Educa en xarxa: programa de ràdio](#)
- Espais familiars: espais per educar, compartir i aprendre.
- [Educòmetre](#)
- Recursos pedagògics: motivació, [respecte](#), salut, [esforç](#), [acompanyament](#)....
- Butlletí educatiu
- Jornades sobre educació
- Escola de mares i pares
- Projectes educatius: lectura, civisme, salut, convivència, gènere, mediambient...
- Projectes escola: fracàs escolar, innovació, coordinació, oferta formativa, extraescolars...

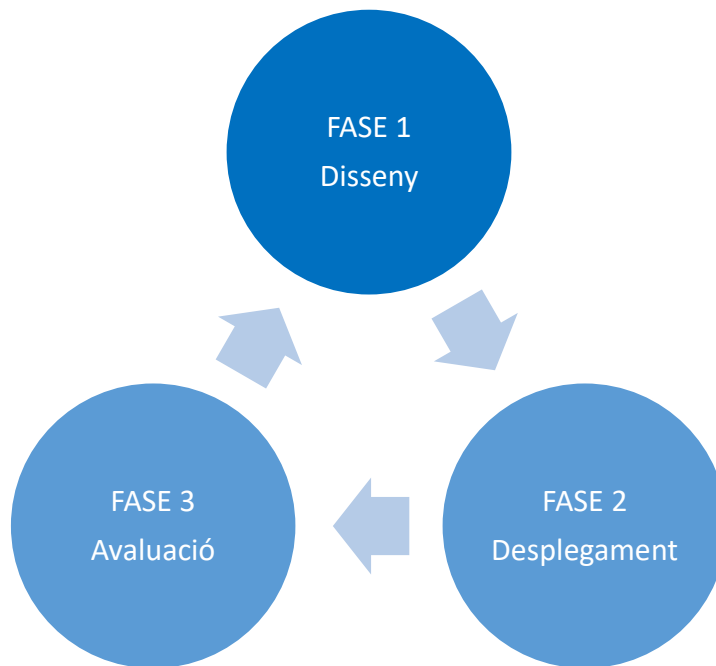
Com funciona un PEC

MECANISMES DE PARTICIPACIÓ

MECANISMES DE GESTIÓ

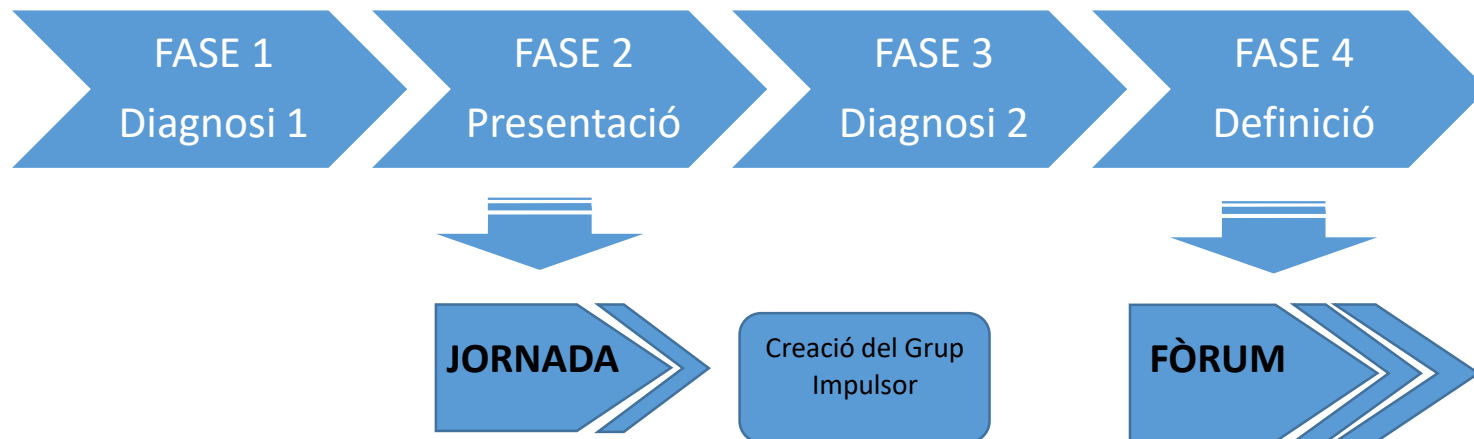


El procés del PEC



El procés del PEC

ETAPA PRÈVIA: FASE DE CONSTRUCCIÓ



Qui el forma

Funcions

- Impulsar, liderar i l'acompanyament general al PEC.
- Definir i desenvolupar les actuacions que han de desplegar el PEC.
- Promoure i acompanyar els processos de participació que alimentin el debat del PEC.
- Realitzar el seguiment i avaluació del desplegament del PEC.
- Fer de pont entre els diferents processos i agents socials involucrats en el PEC.

COM ENS ORGANITZEM?

- Debat, reflexió i decisió: trobades mensuals del GIPEV.
- Dinamització del GIPEV.
- Comunicació.
- Coordinació / relació amb l'Ajuntament.
- Coordinació / relació amb els agents dels municipi.
- Desenvolupament de les accions.

Mapa de visions

Grups de discussió:

- Tècnics de l'ajuntament
- Associacions
- CEM
- GIPEV (la resta no inclosa als grups anteriors)
- Comerciants i empresaris
- Infants: Alumnes de primària, ESO i Batxillerat
- Altres?